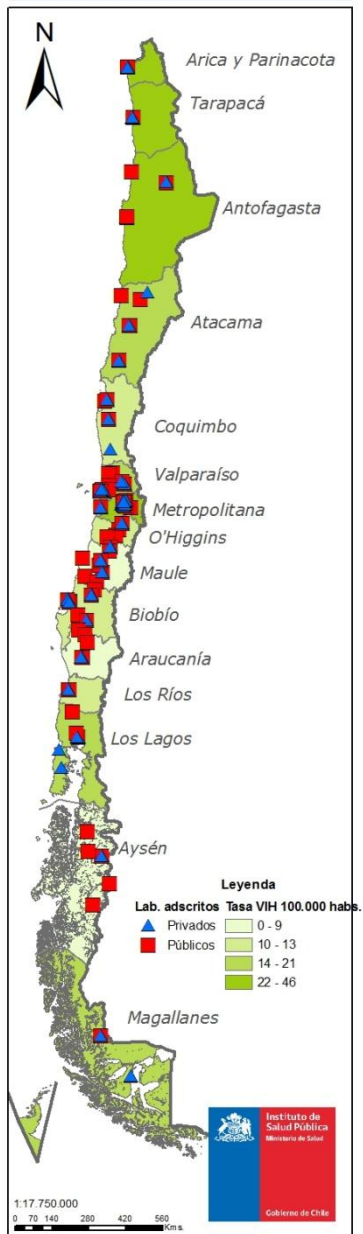


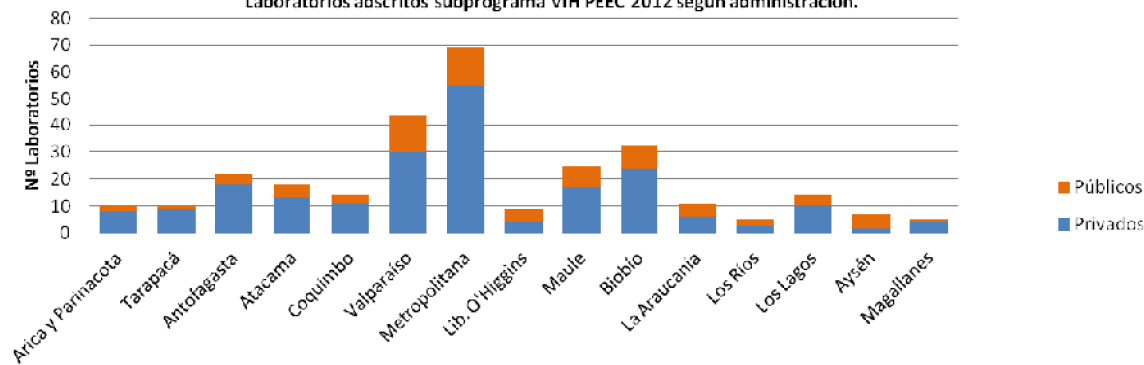
Laboratorios adscritos al subprograma VIH del PEEC 2012.



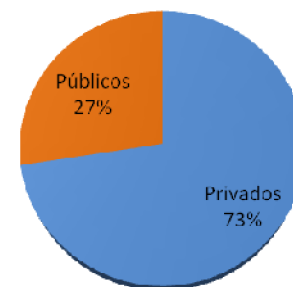
Laboratorios adscritos subprograma VIH PEEC 2012 según administración.

Región	Adscritos PEEC 2012	Privados	Públicos
Arica y Parinacota	10	8	2
Tarapacá	10	9	1
Antofagasta	22	18	4
Atacama	18	13	5
Coquimbo	14	11	3
Valparaíso	44	30	14
Metropolitana	69	55	14
Lib. O'Higgins	9	4	5
Maule	25	17	8
Biobío	32	24	8
La Araucanía	11	6	5
Los Ríos	5	3	2
Los Lagos	14	10	4
Aysén	7	2	5
Magallanes	5	4	1
Total	295	214	81

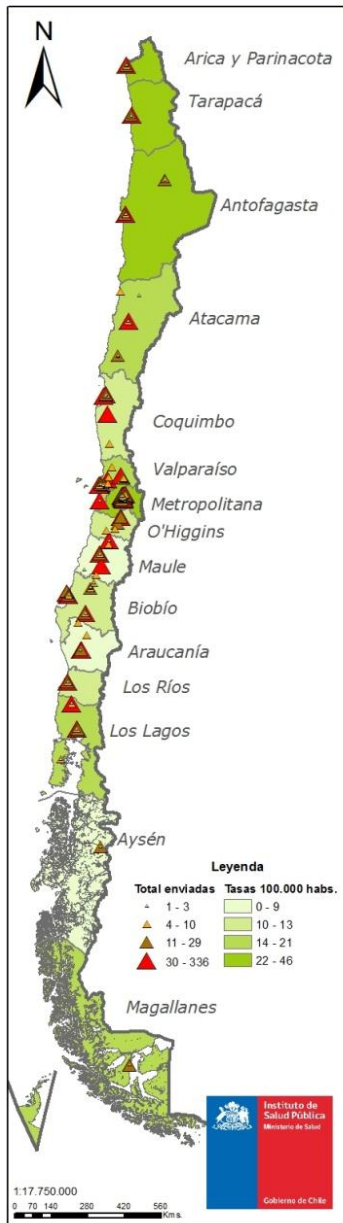
Laboratorios adscritos subprograma VIH PEEC 2012 según administración.



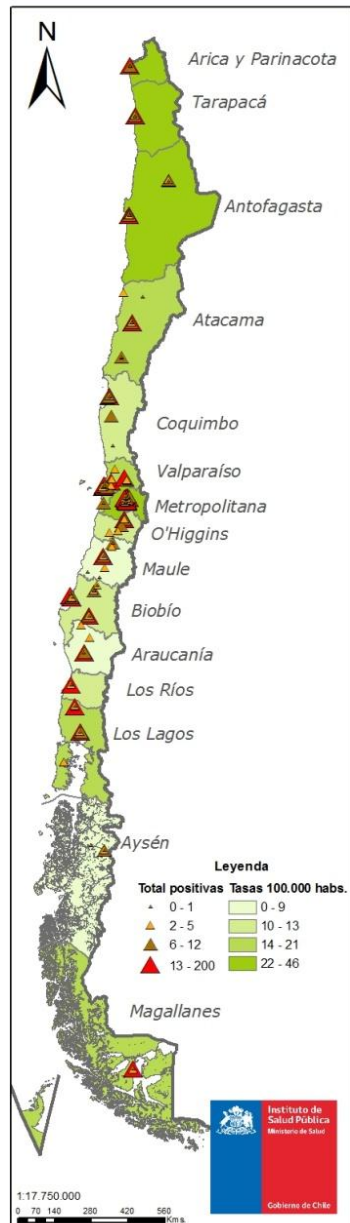
Laboratorios adscritos subprograma VIH PEEC 2012 según administración.



Total muestras de VIH 2011 según laboratorios adscritos al PEEC 2012.



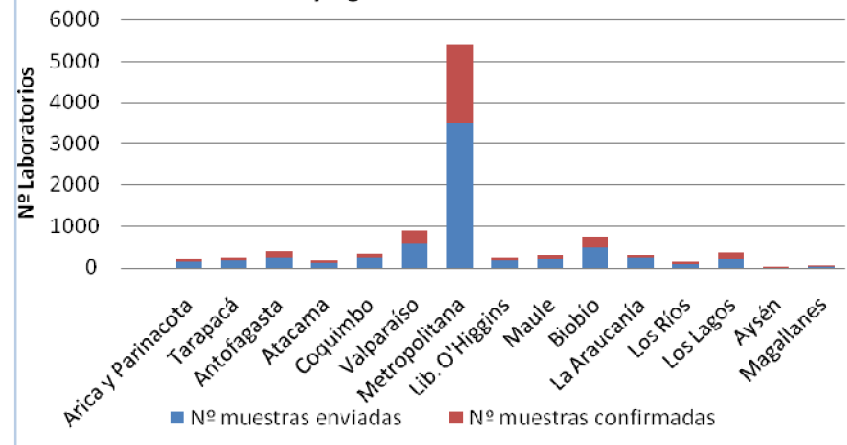
Total muestras positivas de VIH 2011 según laboratorios adscritos al PEEC 2012.



Muestras de VIH 2011 enviadas por laboratorios adscritos subprograma VIH PEEC 2012.

Región	Nº de Laboratorios	Nº muestras enviadas	Nº muestras confirmadas
Arica y Parinacota	7	146	81
Tarapacá	7	168	85
Antofagasta	18	250	129
Atacama	15	122	60
Coquimbo	9	250	94
Valparaíso	34	585	300
Metropolitana	56	3520	1882
Lib. O'Higgins	9	169	73
Maule	14	220	75
Biobío	26	504	241
La Araucanía	6	241	68
Los Ríos	5	100	30
Los Lagos	12	228	137
Aysén	4	24	9
Magallanes	3	37	20
Total	225	6564	3284

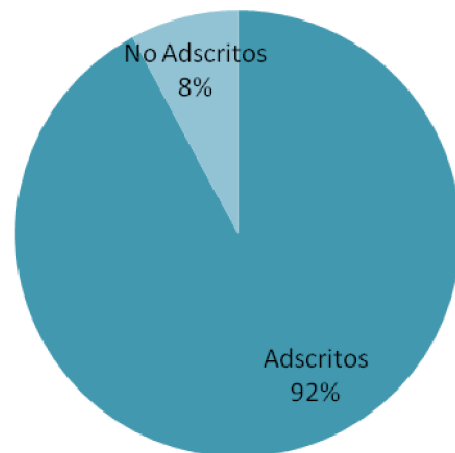
Muestras de VIH 2011 enviadas por laboratorios adscritos subprograma VIH PEEC 2012.



Laboratorios según muestras enviadas de VIH, 2011 y Adscripción subprograma VIH PEEC 2012.

Región	Nº de lab. adscritos VIH PEEC 2012	Total muestras enviadas y confirmadas del 2011 por laboratorios.			Total de muestras enviadas y confirmadas del 2011 por laboratorios adscritos		
		Nº Laboratorios	Nº muestras enviadas	Nº muestras confirmadas	Nº Laboratorios	Nº muestras enviadas	Nº muestras confirmadas
Arica y Parinacota	10	10	149	85	7	146	81
Tarapacá	10	8	178	88	7	168	85
Antofagasta	22	22	263	140	18	250	129
Atacama	18	17	121	59	15	121	59
Coquimbo	14	12	259	97	9	250	94
Valparaíso	44	41	606	310	34	585	300
Metropolitana	69	94	3886	1968	56	3520	1882
Lib. O'Higgins	9	20	206	95	9	169	73
Maule	25	19	237	84	14	220	75
Biobío	32	38	541	261	26	504	241
La Araucanía	11	11	248	72	6	241	68
Los Ríos	5	7	113	34	5	100	30
Los Lagos	14	19	240	145	12	228	137
Aysén	7	4	24	9	4	24	9
Magallanes	5	5	53	24	3	37	20
Total	295	327	7124	3471	225	6564	3284

% de muestras 2011 enviadas por laboratorios.



% de muestras 2011 confirmadas por laboratorios.

