

PROGRAMA DE EVALUACIÓN EXTERNA DE CALIDAD PEEC | QUÍMICA AMBIENTAL Y DE ALIMENTOS

PROGRAMA BIOTOXINAS MARINAS: SUBPROGRAMA: TOXINA AMNÉSICA

INFORME FINAL ENSAYO DE APTITUD | SP13-2018 V.0

PROGRAMA BIOTOXINAS MARINAS:
SUBPROGRAMA: TOXINA AMNÉSICA

Coordinador(S) PEEC:

Mg. Karina González Navea
05/09/2018 V.0

Autorizado por:

Jefe Departamento Salud Ambiental
Dra. Isel Cortés Nodarse



P E E C
PROGRAMA DE EVALUACIÓN EXTERNA DE CALIDAD

PROGRAMA BIOTOXINAS MARINAS:

SUBPROGRAMA: TOXINA AMNÉSICA

CONTENIDO

1. LISTA DE PARTICIPANTES	4
2. RESPONSABLES	4
3. INTRODUCCIÓN	5
4. MATERIAL DE ENSAYO	5
5. CRONOGRAMA	6
6. ANÁLISIS ESTADÍSTICO	6
7. RESULTADOS INFORMADOS POR LOS PARTICIPANTES	7
8. ANÁLISIS ESTADÍSTICO DE LOS RESULTADOS INFORMADOS	7
9. EVALUACIÓN DE DESEMPEÑO	8
10. COMENTARIOS Y SUGERENCIAS	8
11. REFERENCIAS	8
12. ANEXOS	9

1. LISTA DE PARTICIPANTES

CENTRO REGIONAL DE ANÁLISIS DE RECURSOS Y MEDIO AMBIENTE (CERAM) UNIVERSIDAD AUSTRAL DE CHILE	PUERTO MONTT
LABORATORIO AMBIENTAL DE VIÑA DEL MAR DE LA SEREMI DE SALUD REGIÓN VALPARAÍSO	VIÑA DEL MAR
LABORATORIO AMBIENTAL LLANQUIHUE / SEREMI DE SALUD REGIÓN DE LOS LAGOS	PUERTO MONTT
LABORATORIO DE SALUD PÚBLICA DE LA SEREMI DE SALUD MAGALLANES, PUNTA ARENAS.	PUNTA ARENAS
LABORATORIO DE TOXINAS MARINAS SEDE CASTRO FACULTAD DE MEDICINA - UNIVERSIDAD DE CHILE	CASTRO
LABORATORIO DE TOXINAS MARINAS SEDE SANTIAGO FACULTAD DE MEDICINA - UNIVERSIDAD DE CHILE	INDEPENDENCIA
LABORATORIO DEL AMBIENTE SEREMI DE SALUD AYSÉN	AYSÉN
LABORATORIO DEL AMBIENTE SEREMI DE SALUD REGIÓN COQUIMBO	LA SERENA
LABORATORIO TOXINAS MARINAS- IFP	PUNTA ARENAS
SECCIÓN QUÍMICA DE ALIMENTOS Y NUTRICIÓN	ÑUÑO A

2. RESPONSABLES

Personal responsable en la organización y desarrollo de esta ronda:

- QF. María Natalia Gutiérrez Vargas (Coordinador Ensayos de Aptitud)
- Mg. Karina González Navea (Coordinador(S) Ensayos de Aptitud)

Colaboradores:

- Tec. Gabriel Zambrano (Preparación de cajas y etiquetado, preparación y embalaje de ítems de ensayo).
- Ing. Marcelo Soto Varas (Revisión de informe).
- Mg. Soraya Sandoval (Revisión de informe).

3. INTRODUCCIÓN

El presente informe corresponde al desarrollo de la ronda de ensayos de intercomparación del Subprograma “Toxina Amnésica”—SP13, determinación de ácido Domoico en extracto orgánico de marisco bivalvo desarrollado por el Programa de Evaluación Externa de la Calidad de Química Ambiental y de Alimentos (PEEC QAA) del Instituto de Salud Pública de Chile (ISP), como herramienta para evaluar la calidad de las prestaciones analíticas en productos pesqueros, específicamente en el área de biotoxinas marinas.

4. MATERIAL DE ENSAYO - ENVÍO

El ítem de ensayo enviado correspondió a un extracto de marisco, Material de Referencia Certificado (MRC) adquirido. El valor del analito de acuerdo a lo señalado en el certificado se encuentra a continuación en la Tabla N°1

Tabla N° 1:

Valor Material de Referencia

Valor Ácido Domoico	U _(k=2)
49 µg/g	3 µg/g

A partir del MRC se preparó el ítem de ensayo correspondiente a un extracto orgánico de ácido domoico realizado de acuerdo a las instrucciones del proveedor. Esta actividad fue ejecutada por el Laboratorio Designado de Metrología en biotoxinas en Alimentos de la Sección Metrología Ambiental y de Alimentos (SMAA) perteneciente a la Red Nacional de Metrología (RNM).

El lote de extracto producido fue analizado en cuanto a su homogeneidad por el Laboratorio de Toxinas Marinas del ISP, con el método CEN/TC 275 European Standard.

Para el test de homogeneidad se analizaron 8 muestras independientes en replicado. Obteniéndose un resultado aceptable de $S_{sam2} (0,023) < C_{crítico} (0,22)$. Para fines del ensayo de aptitud, el valor asignado se obtuvo del test de homogeneidad (Ver Tabla N°2).

Tabla N° 2:

Valor asignado en extracto de marisco

Valor asignado en extracto de marisco	U _(k=2)	n
Ácido domoico 10,42 µg/mL	0,15 µg/mL	8

Cada participante recibió las instrucciones para manipular el material de ensayo y realizar el análisis de rutina correspondiente. De igual manera, se indicó que debían cumplir con las prácticas estándares de seguridad durante el desarrollo del ensayo. A los participantes, se les recomendó analizar las muestras de ensayo utilizando los métodos rutinarios de análisis de sus laboratorios.

5. CRONOGRAMA

Envío de material de ensayo

19 / Junio / 2018

Fecha límite de envío de resultados

18 / Julio / 2018

Fecha informe parcial

14 / Agosto / 2018

6. ANÁLISIS ESTADÍSTICO

Luego del cierre de la ronda, los resultados son recolectados y analizados estadísticamente.

Para poder comparar los diferentes resultados de los análisis cuantitativos obtenidos por los laboratorios, estos son transformados a valores estándares (Z-Score).

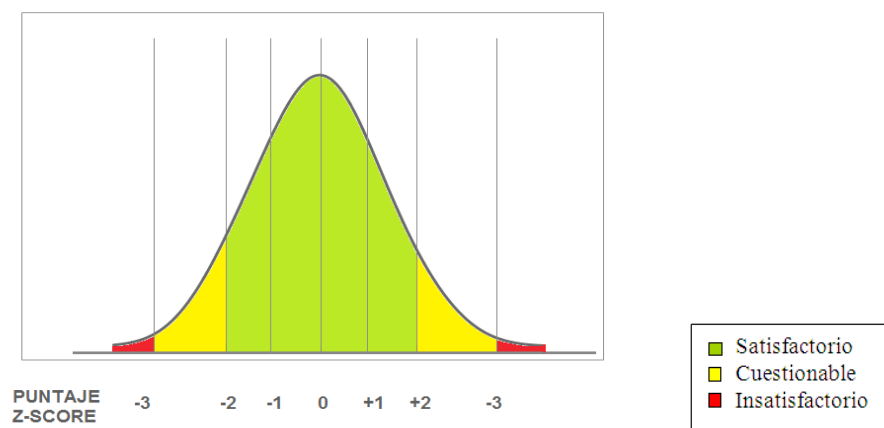
El Z-Score estima el error que existe entre el resultado informado por el laboratorio participante, el valor asignado del Ítem de ensayo y la desviación estándar del ensayo de aptitud.

El valor asignado para la evaluación del analito, se obtuvo en base a los datos obtenidos del test de homogeneidad. Por lo tanto, la desviación estándar de la ronda, fue calculada en base al modelo estadístico de Horwitz.

Los criterios de aceptabilidad son clasificados de la siguiente manera:

Figura1.

Valor de Z-Score y criterios de aceptabilidad



$[Z] \leq 2$: es decir, entre -2,00 y +2,00 el resultado del laboratorio es "satisfactorio".

$2 < [Z] < 3$: es decir, entre -2,01 y < -2,99 y; entre +2,01 y < +2,99 el resultado del laboratorio es "cuestionable".

$[Z] > 3$: el resultado del laboratorio es "no satisfactorio".

El laboratorio participante deberá ubicarse en las tablas y gráficos de acuerdo al CIL (código Identificación de Laboratorio) asignado a su laboratorio.

7. RESULTADOS INFORMADOS POR LOS PARTICIPANTES DEL PEEC

7.1.- DATOS

De los 10 laboratorios adscritos: Nueve enviaron resultados, lo que se expresa en un 90 % de respuesta. Los resultados enviados por los participantes se presentan en la tabla N° 4 que se encuentra en los anexos.

7.2.- TÉCNICAS Y MÉTODOS

La técnica informada por los 9 laboratorios participantes para el análisis de ácido domoico (toxina amnésica) es Cromatografía Líquida HPLC-UV.

Se indican como métodos de referencia:

- 3,33% (3/9) CEN/TC 275 European Standard.
- 22,22% (2/9) método "in house".
- 11,11% (1/9) método AOAC 991.26.
- 11,11% (1/9) Manuals and Guides N° 33, UNESCO 1995.
- 22,22% (2/9) ISP PRT-711.04-079.

Esta información se aprecia en el gráfico n°3.

8. ANÁLISIS ESTADÍSTICO DE LOS RESULTADOS INFORMADOS

En relación a la evaluación estadística se reportaron los siguientes resultados:

Tabla N° 3:

Resumen análisis estadístico muestra extracto de marisco

Parámetros	Resultados
n	9
Valor asignado, µg/mL	10,42
σ pt, µg/mL	1,1716
N° anómalos	0

Respecto a los datos obtenidos del análisis estadístico, en la tabla N° 3 (en anexos) se señalan los Z-Score obtenidos.

Se presentan las gráficas de los Z-Score obtenidos por los laboratorios para la muestra. (Ver anexos gráfico N°1). Se presentan gráficas circulares para expresar porcentualmente los resultados obtenidos.

9. EVALUACIÓN DE DESEMPEÑO

Los laboratorios evaluados con desempeño satisfactorio fueron nueve (9) que corresponde al 100%.

En anexos se presentan gráficamente los porcentajes de desempeño obtenido para la ronda, representación de Z-Score obtenido por los participantes y los métodos de referencia asociados a cada desempeño.

10. COMENTARIOS Y SUGERENCIAS

- a) Un 100% de los laboratorios participantes que reportaron resultados, obtuvieron un desempeño satisfactorio, correspondiente a nueve (9) laboratorios.
- b) Sólo un (1) laboratorio no reportó resultados en esta ronda.
- c) El resultado de los participantes de la Ronda SP13-2018 en relación a las anteriores SP13-2017 y SP13-2016 ha demostrado una disminución de desempeños insatisfactorios.
- d) Se sugiere a los participantes utilizar los resultados de desempeño como una herramienta de mejora en sus áreas, frente a resultados insatisfactorios, resultados cuestionables consecutivos o resultados consecutivos con el mismo tipo de sesgo.
- e) La versión final de este informe se encuentra publicada en www.ispch.cl.

11. REFERENCIAS

1. ISO 13528:2005 (E). Statistical methods for use in proficiency testing by interlaboratory comparisons.
2. NCh-ISO 17043-2011, Evaluación de la conformidad – requisitos generales para los ensayos de aptitud.
3. "Robust Statistics: a Method of Coping with Outliers". Royal Society of Chemistry, Analytical Methods Committee, N° 6, A.
4. Thompson, M., Ellison, S.L.R and Wood, R. 2006. The International Harmonized Protocol for Proficiency
5. Testing of Analytical Chemistry Laboratories (IUPAC Technical Report). Pure Appl. Chem. 78, pp 145- 196.

12. ANEXOS

Tabla N° 4.

Resultados reportados y Z-Score para muestra de extracto de marisco.

Código Laboratorio	Resultados µg/mL	Z-Score	E
QAMA1509	10,72	0,26	Satisfactorio
QAMA1517	10,1	-0,27	Satisfactorio
QAMA1519	10,33	-0,08	Satisfactorio
QAMA1543	*	*	*
QAMA1546	9,85	-0,49	Satisfactorio
QAMA1547	10,8	0,32	Satisfactorio
QAMA1548	9,81	-0,52	Satisfactorio
QAMA1549	10,24	-0,15	Satisfactorio
QAMA1581	10,36	-0,05	Satisfactorio
QAMA1594	10,5	0,07	Satisfactorio

*Participante no reporta resultados

Evaluación de desempeño	E
Satisfactorio	S
Cuestionable	C
No Satisfactorio	I

Gráfico N° 1:

Gráfico de distribución Z-Score

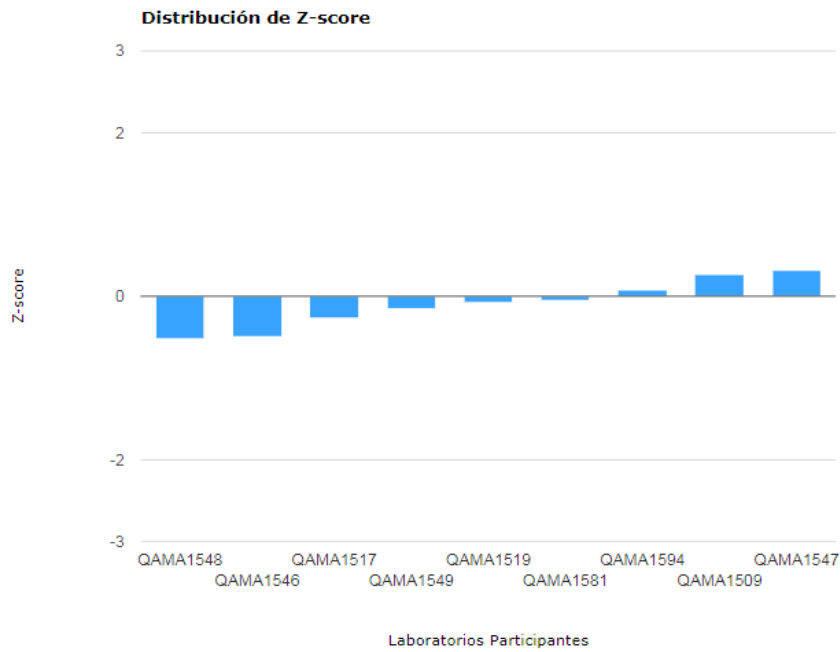


Gráfico N° 2:

Gráfico porcentual de evaluación de desempeño

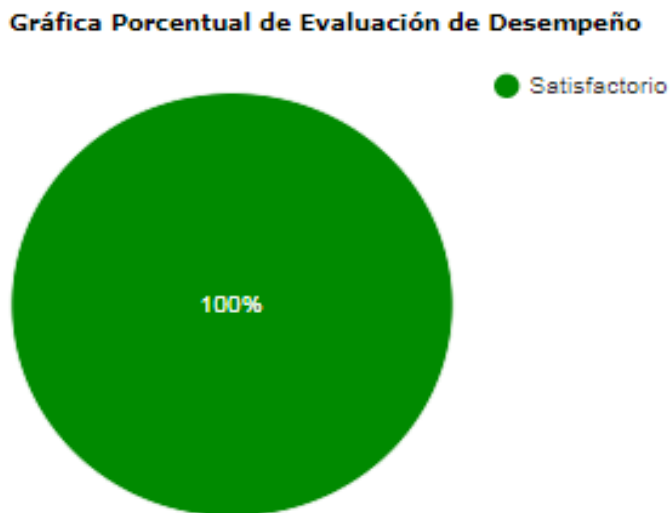


Gráfico N° 3:

Gráfico de Evaluación de resultados vs. Método de referencia.

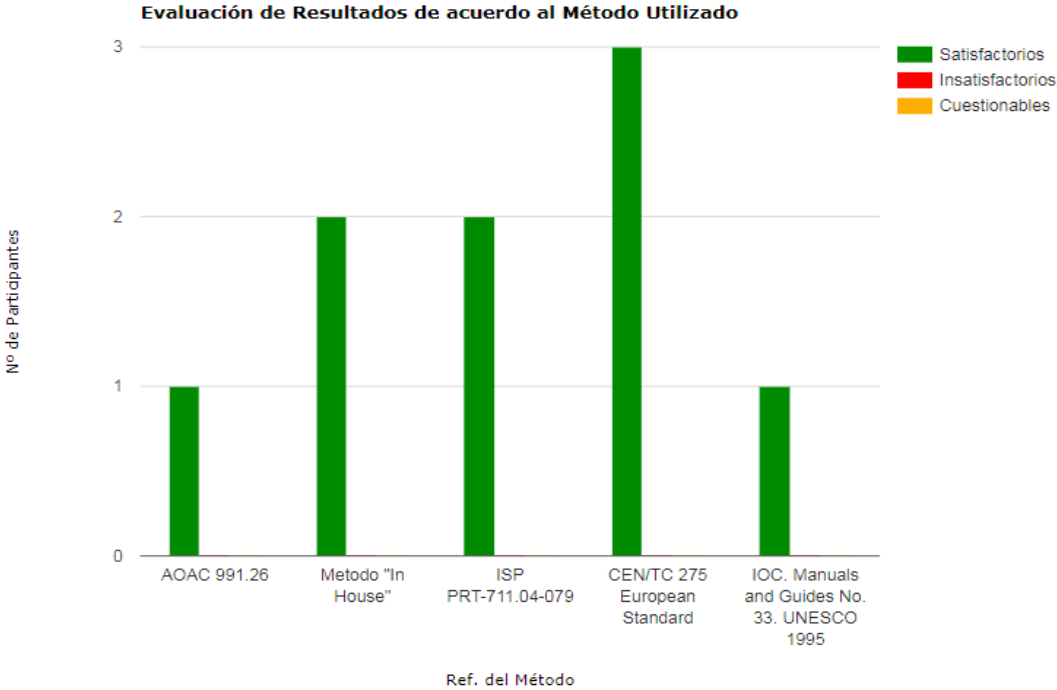


Gráfico N° 4:

Gráfico de Dispersión de los datos de acuerdo al sesgo.

